

Chap 2 LE CHÔMAGE

Données
Théories

1. Définitions et mesures

- *La définition statistique*

- *La mesure du chômage*

1. Définitions et mesures

1.1 La définition statistique

- *Différentes notions*
 - ➔ Population active occupée (BIT)
 - ➔ Chômeur

1. Définitions et mesures

1.1 La définition statistique

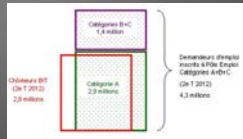
- *Différentes notions*
 - ➔ Sous emploi
 - ➔ Prudence avec les chiffres

1. Définitions et mesures

1.1 La définition statistique

- Une autre définition : les chiffres de Pole Emploi

- ➔ Pole Emploi
- ➔ Deux populations qui se recouvrent imparfaitement
- ➔ Des évolutions qui ne reflètent pas seulement le marché du travail



1. Définitions et mesures

1.2 Les mesures

- Différentes notions

- ➔ Taux d'activité
- ➔ Taux de chômage
- ➔ Taux d'emploi

- Limites

- ➔ Masquage de l'hétérogénéité du chômage
- ➔ Masquage de la durée de chômage

1. Définitions et mesures

1.2 Les mesures

• *Le taux de chômage relatif*

- Définition
- Vulnérabilité
- Employabilité

• *Le chômage longue durée*

- Définitions
- Cercle vicieux du chômage longue durée

Blank lined area for student notes.

1. Définitions et mesures

1.2 Les mesures



Tableau1 - Taux de chômage BIT en France métropolitaine

Données CVS en moyenne trimestrielle

	En % de la population active		Variation en points sur un		Milliers
	2017T1	2017T2 (g)	trimestre	an	
Personnes au chômage	9,3	9,2	-0,1	-0,5	2 651
15-24 ans	21,8	22,7	0,9	+1,1	616
25-49 ans	8,7	8,4	-0,3	-0,6	1 499
50 ans ou plus	6,6	6,3	-0,3	-0,3	536
Hommes	9,2	9,2	0,0	-0,8	1 391
15-24 ans	22,4	23,6	1,0	+0,9	349
25-49 ans	8,3	8,2	-0,1	-0,9	763
50 ans ou plus	6,6	6,5	-0,1	-0,4	280
Femmes	9,4	9,0	-0,4	-0,4	1 260
15-24 ans	21,0	21,8	0,8	+1,5	268
25-49 ans	9,1	8,7	-0,4	-0,2	736
50 ans ou plus	6,6	6,1	-0,5	-0,1	257
Personnes au chômage de longue durée	4,1	4,0	-0,1	-0,3	1 167

Blank lined area for student notes.

1. Définitions et mesures

1.2 Les mesures

Durée et circonstances du chômage		2014	2015
Ancienneté moyenne de chômage (en mois)			
Ensemble		14,2	14,4
Hommes		14,7	15,2
Femmes		13,7	13,9
Proportion de chômeurs au chômage depuis 1 an ou plus (en %)			
Ensemble		43,7	43,8
15 à 24 ans		29,2	27,3
25 à 49 ans		42,6	42,3
50 ans ou plus		58,4	60,2
Hommes		44,1	43,8
Femmes		43,8	43,8
Circonstance de perte d'emploi (en %)			
Fin d'emploi à durée limitée		43,5	43,1
Licenciement		18,5	18,2
Démission		4,3	4,1
Autres circonstances ¹		31,7	32,6

Taux de chômage selon la catégorie socioprofessionnelle ou le diplôme		2003	2010	2015
Catégorie socioprofessionnelle				
Cadres		3,5	3,7	4,0
Professions intermédiaires		4,2	4,6	5,8
Employés		7,7	8,9	10,2
Ouvriers		9,4	12,8	14,6
Diplôme				
Brevet des collèges, CEP ou sans diplôme		11,3	14,5	16,8
Baccalauréat, CAP ou BEP		7,4	8,4	10,5
Bac + 2		5,3	5,1	6,3
Diplôme supérieur		6,4	5,3	6,2
Ensemble		8,1	8,9	10,0

1. Définitions et mesures

1.2 Les mesures

Chômage dans l'UE en 2015				
	Nombre total de chômeurs en milliers	Évolution 15/14 en milliers	Taux de chômage	
			Hommes en %	Femmes en %
Allemagne	1 950	-140	5,0	4,2
Autriche	252	7	6,1	5,3
Belgique	422	-1	9,1	7,8
Bulgarie	305	-80	9,8	8,4
Chypre	63	-7	15,1	14,8
Croatie	309	-18	15,7	17,0
Danemark	181	-11	5,9	6,4
Espagne	5 056	-554	20,8	23,6
Estonie	42	-8	6,2	6,1
Finlande	252	20	9,9	8,8
France	3 047	21	10,8	9,9
Grèce	1 197	-77	21,8	28,9
Hongrie	308	-35	6,6	7,0
Irlande	204	-39	10,9	7,7
Italie	3 032	-204	11,3	12,7
Lettonie	98	-10	11,1	8,6

Chômage dans l'UE en 2015				
	Nombre total de chômeurs en milliers	Évolution 15/14 en milliers	Taux de chômage	
			Hommes en %	Femmes en %
Lituanie	134	-24	10,1	8,2
Luxembourg	18	2	5,9	7,2
Malte	11	0	5,5	5,2
Pays-Bas	614	-46	6,5	7,3
Pologne	1 304	-263	7,3	7,7
Portugal	648	-81	12,4	12,9
Rép. tchèque	268	-56	4,2	6,1
Roumanie	624	-5	7,5	5,8
Royaume-Uni	1 741	-255	5,5	5,1
Slovaquie	314	-45	10,3	12,9
Slovénie	90	-8	8,1	10,1
Suède	387	-24	7,5	7,3
UE	22 872	-1 930	9,3	9,5

2. Analyses théoriques

- *L'approche libérale*

- *L'approche keynésienne*

2. Analyses théoriques

2.1 L'approche libérale : un chômage volontaire

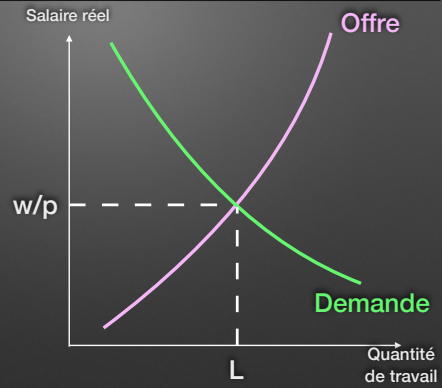
- *Impossibilité d'un chômage massif et persistant*
 - Les thèmes d'intérêt
 - La théorie de la compensation
 - Ricardo, Malthus, Say
 - Arguments

2. Analyses théoriques

2.1 L'approche libérale : un chômage volontaire

- Impossibilité d'un chômage massif et persistant

⇒ Absence de chômage dans une économie concurrentielle



2. Analyses théoriques

2.1 L'approche libérale : un chômage volontaire

- Arguments néoclassique face à la grande crise

⇒ Chômage : une inapplication de la théorie libérale

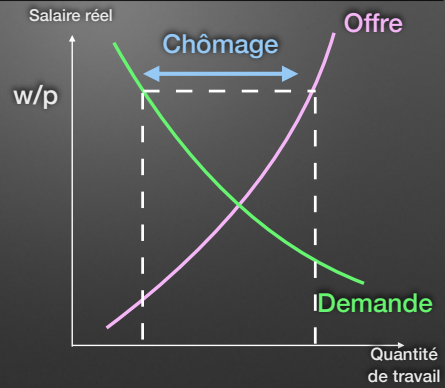
⇒ J. Rueff

« Assurément, en immobilisant les salaires, on peut maintenir aux ouvriers qui travaillent une rémunération quelque peu supérieure à celle qu'ils recevraient en régime de libre concurrence ; mais on en condamne d'autres au chômage et on expose ceux-ci à des maux que l'assurance chômage n'atténue que bien faiblement. »

2. Analyses théoriques

2.1 L'approche libérale : un chômage volontaire

- Arguments néoclassique face à la grande crise
- Représentation graphique
- Limites



2. Analyses théoriques

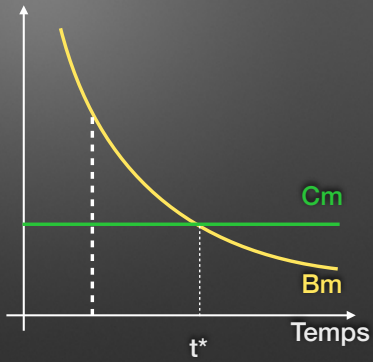
2.1 L'approche libérale : un chômage volontaire

- Le débat sur le salaire minimum
 - Les justifications de la mise en place du salaire minimum
 - Les arguments théoriques à l'encontre du salaire minimum
 - Les critiques des arguments théoriques

2. Analyses théoriques

2.1 L'approche libérale : un chômage volontaire

- La théorie du Job Search
 - Marché du travail imparfait
 - Recherche optimale de travail
 - Conséquence : réduction du chômage frictionnel en augmentant le coût de la recherche



2. Analyses théoriques

2.2 L'approche keynésienne : un chômage involontaire

- Le problème chômage selon Keynes
 - Le marché du travail
 - La demande de travail
 - L'offre de travail
 - l'équilibre

2. Analyses théoriques

2.2 L'approche keynésienne : un chômage involontaire

- *Le problème chômage selon Keynes*
 - Le rôle de l'Etat
 - L'intervention de l'Etat
 - L'inefficacité d'une baisse du salaire
 - L'origine du problème du chômage
 - La portée du message keynésien

2. Analyses théoriques

2.2 L'approche keynésienne : un chômage involontaire

- *Les nouvelles approches du marché du travail : fondements de la rigidité salariale*
 - La théorie du salaire d'efficience
 - La relation salaire/productivité considérée par R. Solow
 - Le modèle de tire au flanc
 - Le modèle d'antisélection
 - Le modèle de rotation
 - Le modèle sociologique

2. Analyses théoriques

2.2 L'approche keynésienne : un chômage involontaire

- *Le taux de chômage naturel et effet d'hystérèse*
 - La notion d'hystérésis du chômage
 - un concept issu de la physique
 - Application au chômage
 - Causes de l'hystérèse
 - Perte du capital humain
 - Insiders
 - Faiblesse de l'investissement

2. Analyses théoriques

2.3 Le rôle du progrès technique et du commerce international

- *Les inégalités*
 - L'accroissement des inégalités
 - Les controverses relatives aux inégalités
 - Inégalités : comparaisons internationales

